

ALLMÄNNA BESTÄMMELSER

Ungdomarnas arbete ska planeras och anordnas så att det är enkelt och ofarligt, för att förhindra olycksfall.



2§ Arbetsuppgifter för minderåriga skall väljas med stor omsorg. Särskild hänsyn skall tas till den minderårigas fysiska och psykiska förutsättningar för arbetet, så att betryggande säkerhet ges mot olycksfall, belastningsskador, överansträngning och annan skadlig inverkan på hälsan eller utveckling.

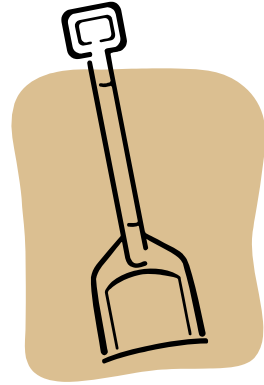

Ur AFS 1990:19



Övertorneå Kommun


MOGNAD

Ungdomarna har i regel ingen arbetslivserfarenhet och har ännu inte nått fysisk och psykisk mognad.
Barn är inte vuxna...




FRÅN IDYLL TILL FARA

Arbete vid väg




ALLTID skyddsväst, varningsskyltar och kontroll över läget!

Vid trafikerade vägar max 8 ungdomar per gruppleddare.



MOGNAD

Ingen lek vid farliga arbetsplatser
(väg, järnväg mm).
Viktigt att ha koll på läget!



FARLIGA ARBETEN

- Maskiner.



- Kemikalier, färger.



- Väg/dikesarbete



- Arbete på hög höjd



- Transporter till/från arbetsplatser.



ARBETE MED MASKINER


Ungdomar får EJ använda maskiner utom i vissa undantagsfall:

- Gått ut 9:an och fyller 16 år under året.
- Gräsklippare – Skyddsskor med stålhätta, hörselkåpor.
- Borrmaskin, slipmaskin – Batteri-driven alt. med jordfelsbrytare, erforderlig skyddsutrustning.



INSTRUERA OCH KONTROLLERA

Ge korrekta instruktioner före arbetet påbörjas. Kontrollera att ungdomarna förstått.



ARBETSMILJÖANSVAR

- Gruppledaren är ansvarig för sin grupp.
- Arbetar två gruppledare tillsammans är EN av dem huvudansvarig.



PERSONLIG SKYDDSUTRUSTNING

- Hörselkåpa och skyddsskor vid användande av gräsklippare.



- Handskar vid skräpplockning.



- Skyddsglasögon vid slipning/skrapning




- Skyddshjälm vid arbete över 1 meters höjd och vid arbete där det finns risk för fallande föremål.



- Annan skyddsutrustning vid behov.

- Skyddsväst



STOPPA ARBETET

Om någon bryter mot skydds-
föreskrifter är det gruppledares/
områdesansvariges ansvar att stoppa
arbetet.



ARBETE PÅ HÖG HÖJD

- Vid arbete över 1 meters höjd och vid risk för fallande föremål, **ALLTID** skyddshjälm.
- Sker arbetet under kortare tid kan stege eller pall användas.
- Sker arbetet under längre tid ska **ALLTID** byggnadsställning användas.



INFORMATION TILL DIG SOM ARBETAR MED MOTORGRÄSKLIPPARE

- Tänk på att knivspetsarna under kåpan på en klippare snurrar med en hastighet av 250 km/tim. Detta medför att knivarna klipper tår och fingrar lika lätt som gräs.
- Den som kör gräsklipparen ska vara 16 år och alltid bära hörselkåpor och skor med stålhätta.
- Vid start av gräsklipparen, se till att den står på plant underlag. Håll också en fot ovanpå maskinen, annars finns risk att man sätter in fötterna under den.
- När man klipper ska man skjuta klipparen framför sig, inte dra den efter sig.
- Klipp aldrig i branta backar eller på stenig mark.
- Tänk på att rikta utkastet mot fri yta, en sten kan flyga långt och kanske skada någon.
- Vid kontroll och rensning av bladen skall motorn stängas av och tändhatten avlägsnas.
- Tanka ALDRIG en gräsklippare som är igång.

VIKTIGT: Kontrollera att den som ska använda gräsklipparen har förstått dina instruktioner och håll honom/henne under uppsikt. En olycka med en gräsklippare blir som regel allvarlig.